

ОТЧЕТ О ФИНАНСОВЫХ РЕЗУЛЬТАТАХ ДЕЯТЕЛЬНОСТИ УЧРЕЖДЕНИЯ

на 01 Января 20 21 г.

МАДОУ детский сад № 529

Учреждение:

Обособленное подразделение:

Учредитель:

Департамент образования Администрации города Екатеринбурга

Наименование органа, осуществля-

ющего полномочия учредителя:

Периодичность:

Единица измерения:

годовая

руб.

КОДЫ
0503721
01.01.2021
26435149
6686032981
65701000
02115977
6661015945
906
383

форма по ОКУД

Дата

по ОКПО

ИНН

по ОКТМО

по ОКПО

ИНН

Глава по БК

по ОКЕИ

Наименование показателя	Код стро-ки	Код анали-тики	Деятельность с целевыми средствами	Деятельность по государственному заданию	Приносящая доход деятельность	Итого
1	2	3	4	5	6	7
Доходы (стр. 030 + стр. 040 + стр. 050 + стр. 060 + стр. 070 + стр. 090 + стр. 100 + стр. 110)	010	100	133 486,20	14 403 262,22	2 434 688,89	16 971 437,31
<i>Доходы от собственности</i>	030	120	-	-	-	-
<i>Доходы от оказания платных услуг (работ), компенсаций затрат</i>	040	130	-	14 262 103,77	2 433 461,36	16 695 565,13
в том числе:						
Доходы от оказания платных услуг (работ)	040	131	-	14 262 103,77	2 279 840,97	16 541 944,74
Доходы от компенсации затрат	040	134	-	-	153 620,39	153 620,39
<i>Штрафы, пени, неустойки, возмещения ущерба</i>	050	140	-	-	1 227,53	1 227,53
в том числе:						
Доходы от штрафов санкций за нарушение законодательства о закупках и нарушение условий контрактов (договоров)	050	141	-	-	1 227,53	1 227,53
<i>Безвозмездные поступления текущего характера</i>	060	150	133 486,20	-	-	133 486,20
в том числе:						
Поступления текущего характера бюджетным и автономным учреждениям от сектора государственного управления	060	152	133 486,20	-	-	133 486,20
<i>Безвозмездные поступления капитального характера</i>	070	160	-	-	-	-
<i>Доходы от операций с активами</i>	090	170	-	-	-	-
в том числе:						
Доходы от выбытия активов	090	172	-	- 7 308 560,37	-	- 7 308 560,37
Доходы от оценки активов и обязательств	090	176	-	7 308 560,37	-	7 308 560,37


Наименование показателя	Код стро-ки	Код анали-тики	Деятельность с целевыми средствами	Деятельность по государственному заданию	Приносящая доход деятельность	Итого
1	2	3	4	5	6	7
<i>Прочие доходы</i>	100	180	-	-	-	-
<i>Безвозмездные неденежные поступления в сектор государственного управления</i>	110	190	-	141 158,45	-	141 158,45
в том числе:	110	199	-	141 158,45	-	141 158,45
Прочие неденежные безвозмездные поступления	150	200	20 836,20	14 640 878,60	2 707 194,49	17 368 909,29
Расходы (стр.160 + стр.170 + стр. 190 + стр. 210 + стр. 230 + стр. 240 + стр. 250 + стр. 260 + стр. 270)	160	210	-	10 912 848,72	156 907,12	11 069 755,84
<i>Оплата труда и начисления на выплаты по оплате труда</i>	160	211	-	8 382 152,12	120 512,44	8 502 664,56
в том числе:	160	213	-	2 530 696,60	36 394,68	2 567 091,28
Заработная плата	170	220	15 986,20	1 985 918,93	167 531,79	2 169 436,92
Начисления на выплаты по оплате труда	170	221	-	26 372,37	1 194,42	27 566,79
<i>Оплата работ, услуг</i>	170	223	-	909 098,73	13 102,69	922 201,42
в том числе:	170	225	5 986,20	213 943,79	80 742,88	300 672,87
Услуги связи	170	226	10 000,00	836 504,04	72 491,80	918 995,84
Коммунальные услуги	190	230	-	-	-	-
Работы, услуги по содержанию имущества	210	240	-	-	-	-
Прочие работы, услуги	230	250	-	-	-	-
Обслуживание долговых обязательств	240	260	-	146 789,46	-	146 789,46
<i>Безвозмездные перечисления текущего характера организациям</i>	240	264	-	34 938,60	-	34 938,60
<i>Безвозмездные перечисления бюджетам</i>	240	266	-	111 850,86	-	111 850,86
<i>Социальное обеспечение</i>	250	270	4 850,00	668 433,49	2 365 990,87	3 039 274,36
в том числе:	250	271	-	574 469,53	251 074,49	825 544,02
Пенсии, пособия, выплачиваемые работодателями, нанимателями бывшим работникам	250	272	4 850,00	93 963,96	2 113 995,58	2 212 809,54
Социальные пособия и компенсации персоналу в денежной форме	250	273	-	-	920,80	920,80
<i>Расходы по операциям с активами</i>	260	280	-	-	-	-
в том числе:	260	280	-	-	-	-
Амортизация	260	280	-	-	-	-
Расходование материальных запасов	260	280	-	-	-	-
Чрезвычайные расходы по операциям с активами	260	280	-	-	-	-
<i>Безвозмездные перечисления капитального характера организациям</i>	260	280	-	-	-	-

Наименование показателя	Код стро-ки	Код анали-тики	Деятельность с целевыми средствами	Деятельность по государственному заданию	Приносящая доход деятельность	Итого
1	2	3	4	5	6	7
Прочие расходы	270	290	-	926 888,00	16 764,71	943 652,71
в том числе:						
Налоги, пошлины и сборы	270	291	-	926 888,00	13 696,00	940 584,00
Штрафы за нарушение законодательства о налогах и сборах, законодательства о страховых взносах	270	292	-	-	29,67	29,67
Другие экономические санкции	270	295	-	-	2 600,00	2 600,00
Иные выплаты текущего характера физическим лицам	270	296	-	-	439,04	439,04
Чистый операционный результат (стр.301 - стр.302); (стр.310 + стр.410)	300		112 650,00	- 237 616,38	- 272 505,60	- 397 471,98
Операционный результат до налогообложения (стр.010 - стр.150)	301		112 650,00	- 237 616,38	- 272 505,60	- 397 471,98
Налог на прибыль	302		-	-	-	-
Операции с нефинансовыми активами (стр.320 + стр.330 + стр.350 + стр.360 + стр.370 + стр.380 + стр.390 + стр.400)	310		10 150,00	7 181 176,54	10 775,05	7 202 101,59
Чистое поступление основных средств	320		-	- 262 885,08	- 102 789,49	- 365 674,57
в том числе:						
увеличение стоимости основных средств	321	310	102 500,00	311 584,45	148 285,00	562 369,45
уменьшение стоимости основных средств	322	41X	102 500,00	574 469,53	251 074,49	928 044,02
Чистое поступление нематериальных активов	330		-	-	-	-
в том числе:						
увеличение стоимости нематериальных активов	331	320	-	-	-	-
уменьшение стоимости нематериальных активов	332	42X	-	-	-	-
Чистое поступление произведенных активов	350		-	7 308 560,37	-	7 308 560,37
в том числе:						
увеличение стоимости произведенных активов	351	330	-	7 308 560,37	-	7 308 560,37
уменьшение стоимости произведенных активов	352	43X	-	-	-	-
Чистое поступление материальных запасов	360		10 150,00	128 001,25	106 064,54	244 215,79
в том числе:						
увеличение стоимости материальных запасов	361	340	15 000,00	221 965,21	2 220 980,92	2 457 946,13
уменьшение стоимости материальных запасов	362	440	4 850,00	93 963,96	2 114 916,38	2 213 730,34
Чистое поступление прав пользования	370		-	-	-	-
в том числе:						
увеличение стоимости прав пользования	371	350	-	-	-	-
уменьшение стоимости прав пользования	372	450	-	-	-	-
Чистое изменение затрат на изготовление готовой продукции (работ, услуг)	390		-	-	-	-



Наименование показателя	Код стро- ки	Код анали- тики	Деятельность с целевыми средствами	Деятельность по государственному заданию	Приносящая доход деятельность	Итого
1	2	3	4	5	6	7
в том числе: увеличение затрат	391	X	-	27 358 104,00	2 767 001,97	30 125 105,97
уменьшение затрат	392	X	-	27 358 104,00	2 767 001,97	30 125 105,97
Чистое изменение расходов будущих периодов	400	X	-	7 500,00	7 500,00	15 000,00
Операции с финансовыми активами и обязательствами (стр.420 - стр.510)	410		102 500,00	- 7 418 792,92	- 283 280,65	- 7 599 573,57
<i>Операции с финансовыми активами (стр.430 + стр.440 + стр.450 + стр.460 + стр.470 + стр.480)</i>	420		-	- 6 716 004,37	- 259 674,75	- 6 975 679,12
<i>Чистое поступление денежных средств и их эквивалентов</i>	430		-	-	- 250 059,09	- 250 059,09
в том числе: поступление денежных средств и их эквивалентов	431	510	133 486,20	14 984 954,78	2 471 597,17	17 590 038,15
выбытие денежных средств и их эквивалентов	432	610	133 486,20	14 984 954,78	2 721 656,26	17 840 097,24
<i>Чистое поступление ценных бумаг, кроме акций</i>	440		-	-	-	-
в том числе: увеличение стоимости ценных бумаг, кроме акций и иных финансовых инструментов	441	520	-	-	-	-
уменьшение стоимости ценных бумаг, кроме акций и иных финансовых инструментов	442	620	-	-	-	-
<i>Чистое поступление акций и иных финансовых инструментов</i>	450		-	-	-	-
в том числе: увеличение стоимости акций и иных финансовых инструментов	451	530	-	-	-	-
уменьшение стоимости акций и иных финансовых инструментов	452	630	-	-	-	-
<i>Чистое предоставление займов (ссуд)</i>	460		-	-	-	-
в том числе: увеличение задолженности по предоставленным займам (ссудам)	461	540	-	-	-	-
уменьшение задолженности по предоставленным займам (ссудам)	462	640	-	-	-	-
<i>Чистое поступление иных финансовых активов</i>	470		-	-	-	-
в том числе: увеличение стоимости иных финансовых активов	471	550	-	-	-	-
уменьшение стоимости иных финансовых активов	472	650	-	-	-	-
<i>Чистое увеличение дебиторской задолженности</i>	480		-	- 6 716 004,37	- 9 615,66	- 6 725 620,03
в том числе: увеличение дебиторской задолженности	481	560	133 486,20	15 466 226,55	2 549 897,72	18 149 610,47
уменьшение дебиторской задолженности	482	660	133 486,20	22 182 230,92	2 559 513,38	24 875 230,50

Наименование показателя	Код стро- ки	Код анали- тики	Деятельность с целевыми средствами	Деятельность по государственному заданию	Приносящая доход деятельность	Итого
1	2	3	4	5	6	7
Операции с обязательствами (стр.520 + стр.530 + стр.540 + стр.550 + стр.560)	510		- 102 500,00	702 788,55	23 605,90	623 894,45
Чистое увеличение задолженности по внутренним привлеченным займам	520		-	-	-	-
в том числе: увеличение задолженности по внутренним привлеченным займам	521	710	-	-	-	-
уменьшение задолженности по внутренним привлеченным займам	522	810	-	-	-	-
Чистое увеличение задолженности по внешним привлеченным займам	530		-	-	-	-
в том числе: увеличение задолженности по внешним привлеченным займам	531	720	-	-	-	-
уменьшение задолженности по внешним привлеченным займам	532	820	-	-	-	-
Чистое увеличение прочей кредиторской задолженности	540		- 102 500,00	55 865,12	16 490,95	- 30 143,93
в том числе: увеличение прочей кредиторской задолженности	541	730	133 486,20	17 420 788,08	2 725 834,97	20 280 109,25
уменьшение прочей кредиторской задолженности	542	830	235 986,20	17 364 922,96	2 709 344,02	20 310 253,18
Чистое изменение доходов будущих периодов	550	X	-	592 556,00	-	592 556,00
Чистое изменение резервов предстоящих расходов	560	X	-	54 367,43	7 114,95	61 482,38

Руководитель (подпись)  Э. Б. Кивотова (расшифровка подписи)

Главный бухгалтер (подпись)  Е. Г. Климова (расшифровка подписи)



Руководитель филиала (расшифровка подписи)  И. Г. Язовских (расшифровка подписи)
 зам. начальника филиала (должность)
 Руководитель (уполномоченное лицо)  Е. Г. Климова (расшифровка подписи)
 начальник филиала (должность)

Централизованная бухгалтерия

Филиал-Централизованная бухгалтерия образовательных учреждений
 Орджоникидзевского района, ОГРН 1146658009728, ИНН 66580456869, КПП
 665801001, 620017, г. Екатеринбург, ул. Корепина, 1
 (наименование, ОГРН, ИНН, КПП, местонахождение)

Исполнитель _____ 333 52 81, yuzovskih_ig@ekadm.ru (телефон, e-mail)
 зам. начальника филиала (должность)

" 01 " февраля 20 21 г.

**ДОКУМЕНТ ПОДПИСАН
ЭЛЕКТРОННОЙ ПОДПИСЬЮ**

СВЕДЕНИЯ О СЕРТИФИКАТЕ ЭП

Сертификат 603332450510203670830559428146817986133868575876

Владелец Кивотова Элла Болеславовна

Действителен с 13.04.2022 по 13.04.2023